



# City of Winters Recycler



sacramentovalley.wm.com

Volume 5 | Issue 4

Winter | 2018 - 19

## Holiday Season Recycling Tips

### Holiday Tree Recycling

Holiday trees can be disposed of in two easy ways. Please remember to remove any decorations from trees. Trees with snow flocking will not be collected.

#### Place in Yard Waste Street Pile for Collection

You can place your holiday tree in your yard waste street pile for collection Monday morning. Yard waste street piles are collected every Monday from November through January. Piles can include leaves, cut grass and small trimmings.

*Notice: Street piles cannot be left on the street for more than seven days.*

#### Cut and Place in Yard Waste & Food Scrap Cart

Holiday trees can be cut into three foot sections and placed in your yard waste & food scraps cart. Please make sure the lid on the cart can close!

### Food Scraps Recycling

We all know there are just some items on the holiday dinner table that most guests don't particularly enjoy. (Fruitcake anyone?) If you have left over food scraps, recycle them by placing them in your yard waste and food scrap cart.

This holiday season will be the first when Winters residents can recycle food scraps and food-soiled paper. Take advantage of this new service and watch your trash needs decrease! You'll also be helping the environment by contributing to the creation of compost, a natural fertilizer!

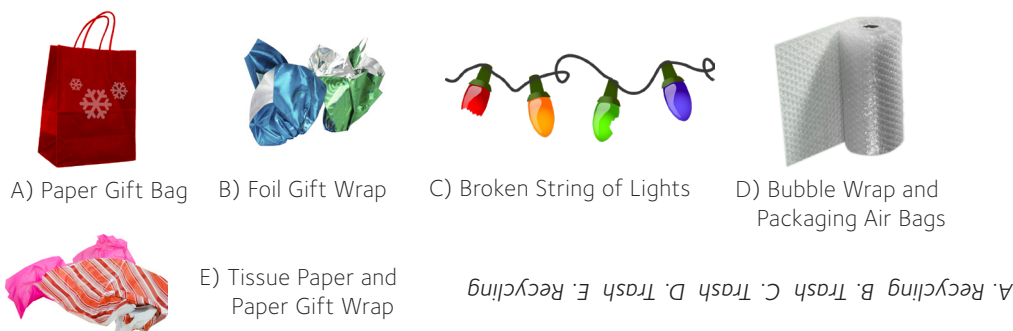
#### Allowable Food Items Include:



**Egg Shells      Fruit Cake      Cheese      Meat Bones      Shell Fish**

### General Holiday Recycling Tips

Remember to recycle right during the holidays! Here are some common items that are frequently misplaced during the holiday season. Can you guess where they should go? (Trash or Recycling)



A) Paper Gift Bag    B) Foil Gift Wrap    C) Broken String of Lights    D) Bubble Wrap and Packaging Air Bags  
E) Tissue Paper and Paper Gift Wrap    A. Recycling B. Trash C. Trash D. Trash E. Recycling



### Service Update: Holiday Reminders

Waste Management of Winters will not operate any collections on the following holidays.

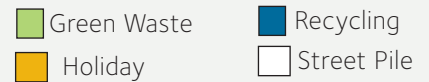
**Christmas - Dec. 25**  
**New Year's Day - January 1**

If your collection day falls on the holiday listed or after, it will be delayed one day. For example, Tuesday service will occur on Wednesday, Wednesday service will occur on Thursday etc.

### Waste Management of Winters

1324 Paddock Place  
Woodland, CA 95776

**Customer Service:**  
530-795-1201



#### Trash Collected Weekly DECEMBER 2018

S	M	T	W	T	F	S
						1
2	3	4	5	6	7	8
9	10	11	12	13	14	15
16	17	18	19	20	21	22
23	24	25	26	27	28	29
30	31					

#### JANUARY 2019

S	M	T	W	T	F	S
		1	2	3	4	5
6	7	8	9	10	11	12
13	14	15	16	17	18	19
20	21	22	23	24	25	26
27	28	29	30	31		

## Consejos de reciclaje para esta temporada de fiestas

### Reciclaje de árboles de navidad

Los árboles de navidad pueden ser eliminados en dos formas fáciles. Recuerde retirar cualquier decoración de los árboles, incluyendo luces, guirnaldas, trencillas u otros ornamentos. Los árboles con nieve artificial están prohibidos y no serán recogidos.

### Coloque en el montículo de desechos de jardín en la calle

Nuestros clientes pueden colocar árboles de navidad en sus montículos de desechos de jardín en la calle para su recolección. Los montículos de desechos de jardín en la calle son recogidos cada lunes, de noviembre a enero, y pueden incluir hojas, recortes de césped y podados pequeños.

*Aviso: el recojo de montículos en la calle tendrá lugar los martes después del Día de Navidad y del día de Año Nuevo.*



### Corte y coloque en el bote de desechos de jardín y de alimentos

Los árboles de navidad también pueden ser cortados en secciones de tres pies y colocados en su bote de desechos de jardín y de alimentos. ¡Asegúrese de que la tapa de su bote se pueda cerrar!

### Reciclaje de desechos de alimentos

Todos sabemos que hay algunas comidas en la cena por fiestas que la mayoría de invitados no gustan del todo (como pastel de frutas, ¡yuck!). Si tiene desechos de alimentos, recíclelos colocándolos en su bote de desechos de jardín y de alimentos.

Esta temporada de fiestas de fin de año será la primera en la que los residentes de Winters puedan reciclar desechos de alimentos y papel manchado con comida. ¡Tome ventaja de este nuevo servicio y vea reducidos sus niveles de basura! ¡Usted también ayudará al medioambiente contribuyendo con la creación de compostaje, un fertilizante natural!






### Las comidas permitidas incluyen:



Cáscaras de huevo    Pastel de frutas    Queso    Huesos    Mariscos

### Consejos generales de reciclaje durante las fiestas

¡Recuerde reciclar bien durante estas fiestas de fin de año! Aquí algunos artículos comunes que generalmente son arrojados incorrectamente durante esta temporada. ¿Puede decirnos a dónde van? ¿Basura o reciclaje?

- A)  Bolsa de papel para regalos
  - B)  Envoltura de aluminio para regalos
  - C)  Juego de luces navideñas estropeadas
  - D)  Plástico con burbujas y bolsas con aire para empacados
  - E)  Papel de seda y papel de regalo
- A. Reciclaje B. Basura C. Basura D. Basura E. Reciclaje

### Novedades en el servicio: Recordatorios de feriados

Waste Management no realizará recojos en los siguientes días feriados:

**Navidad – 25 de diciembre**  
**Día de Año Nuevo**  
**–1ro de enero**





Si su día de recojo cae en uno de los feriados indicados o posteriormente, se realizará al día siguiente. Por ejemplo, el servicio del lunes tendrá lugar el martes, el servicio del martes tendrá lugar el miércoles, etc.

### Waste Management of Winters

1324 Paddock Place  
Woodland, CA 95776

### Customer Service:

530-795-1201

-  Basura Orgánica
-  Reciclaje
-  Fiesta
-  Street Pile

### Basura recogida semanalmente

#### DICIEMBRE 2018

S	M	T	W	T	F	S
						1
2	3	4	5	6	7	8
9	10	11	12	13	14	15
16	17	18	19	20	21	22
23	24	25	26	27	28	29
30	31					

#### ENERO 2019

S	M	T	W	T	F	S
		1	2	3	4	5
6	7	8	9	10	11	12
13	14	15	16	17	18	19
20	21	22	23	24	25	26
27	28	29	30	31		